

PETUNJUK TEKNIS

Sistem Informasi INOVAKES (Inovasi Kesehatan)

Untuk Pengguna



**KEMENTERIAN KESEHATAN
REPUBLIK INDONESIA**

Kata Pengantar

SI BMN (Sistem Informasi Barang Milik Negara) pada hakekatnya merupakan sistem informasi yang dapat memfasilitasi pengguna untuk melakukan perekaman dan memperoleh informasi tentang Barang Milik Negara (BMN) yang terintegrasi dan saling berinteraksi dari seluruh aktivitas dalam lingkup kegiatan perekaman data aset negara pada setiap satuan kerja pemerintahan. Penyusunan SI BMN ini merupakan sistem informasi berbasis web dan merupakan situs resmi yang dikelola oleh Biro Keuangan dan Aset Sekretariat Jenderal Kementerian Dalam Negeri.

Sistem ini juga merupakan sarana untuk membangun komunikasi antar semua pihak yang terkait dalam proses perekaman data aset negara, baik di tingkat kota/kabupaten, provinsi, maupun pusat. Dengan keberadaan sistem ini, diharapkan dapat membantu pemangku kepentingan di kota/kab apabila mengalami kesulitan dalam proses perekaman aset negara.

Buku manual pemanfaatan SI BMN (Sistem Informasi Barang Milik Negara) ini mempunyai peran yang strategis mengingat peran pentingnya bagi pengguna, terutama sebagai acuan dalam operasionalisasi sistem. Buku ini tidak hanya bermanfaat bagi Biro Keuangan dan Aset Sekretariat Jenderal Kementerian Dalam Negeri sebagai pengelola sistem ini namun juga bagi pemerintah kabupaten dan kotadan semua pelaku yang terlibat dalam proses perekaman aset BMN sebagai ujung tombak dalam proses pembentukan dan pemutakhiran (*updating*) data.

DAFTAR ISI

Kata Pengantar2

DAFTAR ISI3

DAFTAR GAMBAR4

1. LATAR BELAKANG5

2. CARA AKSES6

3. Pendaftaran Akun.....8

4. HALAMAN LOGIN10

5. DASHBOARD11

6. PROPOSAL INOVASI.....12

 6.1. Mengajukan Proposal Inovasi12

 6.2. Mengatur Indikator Proposal Inovasi14

 6.3. Mengirim Proposal Inovasi15

DAFTAR GAMBAR

Gambar 2.1. Halaman Utama Portal Penghargaan Kemenkes RI 6

Gambar 2.2. Halaman Utama INOVAKES 7

Gambar 3.1. Halaman Pendaftaran Akun 8

Gambar 4.1. Halaman Login 10

Gambar 5.1. Halaman Dashboard 11

Gambar 6.1. Halaman Proposal Inovasi 12

Gambar 6.2. Halaman Tambah Proposal Inovasi 13

Gambar 6.3. Halaman Indikator Proposal Inovasi 14

Gambar 6.4. Pop up konfirmasi pengajuan proposan inovasi 15

Dalam rangka mewujudkan tata kelola pemerintahan yang baik, meningkatkan kualitas pelayanan publik dan berdaya saing, serta meningkatkan kompetensi pegawai ASN di lingkungan Kementerian Kesehatan perlu adanya suatu ajang kompetisi salah satunya ialah kompetisi inovasi. Menyikapi hal tersebut, Kementerian Kesehatan menyelenggarakan Kompetisi Inovasi Aparatur Sipil Negara di Lingkungan Kementerian Kesehatan.

Kompetisi Inovasi Aparatur Sipil Negara di Lingkungan Kementerian Kesehatan merupakan bentuk apresiasi bagi pegawai ASN di lingkungan Kementerian Kesehatan. Kompetisi ini juga diharapkan dapat membudayakan inovasi, menumbuhkan semangat berkompetisi secara positif dan mendorong percepatan pencapaian Transformasi Kesehatan dalam program Strategis Kementerian Kesehatan di masa mendatang.

Demi tercapainya tujuan kompetisi inovasi ini memiliki beberapa kriteria yang dijadikan sebagai acuan meliputi, kebaruan, efektivitas, bermanfaat, transferabilitas, kompatibilitas, dan berkelanjutan.

2 Cara Akses

Situs web atau biasa kita kenal dengan istilah website adalah halaman website yang didalamnya memberikan suatu informasi kepada orang yang mengakses atau membukannya. Web secara harfiah berarti jaring. Web adalah suatu halaman yang disusun dari berbagai komponen infrastruktur teknologi informasi sehingga dapat menyajikan suatu informasi kepada pengunjungnya. Untuk mengakses sistem informasi INOVAKES (Inovasi Kesehatan) Kementerian Kesehatan RI yang dapat dilakukan dari manapun dan kapanpun melalui alamat url <https://penghargaan.kemkes.go.id/>.

Selanjutnya browser akan menampilkan halaman website Portal Penghargaan Kementerian Kesehatan RI seperti pada gambar dibawah.



Gambar 2.1. Halaman Utama Portal Penghargaan Kemenkes RI

Halaman Utama merupakan *landing page* Sistem Informasi INOVAKES (Inovasi Kesehatan) Kementerian Kesehatan RI yang dapat membantu pengguna untuk mendapatkan informasi umum mengenai website ini, mendaftarkan akun ataupun masuk ke dalam website. Untuk mengakses halaman ini pengguna dapat memilih **Kompetisi Inovasi ASN (2021)** seperti tampak pada gambar diatas pada bagian yang ditandai dengan garis merah.

Setelah itu browser Anda akan menampilkan halaman INOVAKES seperti tampak pada Gambar 2.2.



Gambar 2.2. Halaman Utama INOVAKES

3 Pendaftaran Akun

Halaman Pendaftaran Akun merupakan salah satu halaman pada website INOVAKES yang memfasilitasi pengguna untuk melakukan pendaftaran akun. Untuk mengakses halaman ini pengguna cukup memilih tombol **DAFTAR**, selanjutnya pengguna akan dialihkan ke halaman Pendaftaran Akun seperti tampak pada gambar di bawah.

DAFTAR

NIP

Cari NIP

Nama Lengkap dan Gelar

Jabatan

Nama Golongan

Kepangkatan

Organisasi

Satuan Kerja

Tanggal Lahir

mm/dd/yyyy

Jenis Kelamin

-- Pilih Jenis Kelamin --

Alamat Kantor

Provinsi

-- Pilih Provinsi --

Kabupaten/Kota

-- Pilih Kabupaten/Kota --

Email

No Telp

Upload Foto

Choose File

No file chosen

Password

Password Confirmation

Register

Sudah Daftar ? Login

Gambar 3.1. Halaman Pendaftaran Akun

Untuk melakukan pendaftaran akun, pengguna diminta untuk memasukkan NIP pengguna. Hal ini bertujuan untuk memudahkan pengguna karena sebagian informasi data diri pengguna telah terintegrasi dengan NIP pengguna, sehingga pengguna tidak perlu memasukkan informasi data diri yang telah ada lagi.

Informasi data diri yang terintegrasi oleh NIP pengguna meliputi Nama Lengkap dan Gelar, Jabatan, Nama Golongan, Kepangkatan, Organisasi, Satuan Kerja, Tanggal Lahir, Jenis

INOVAKES | Inovasi Kesehatan Kemenkes RI Manual Book

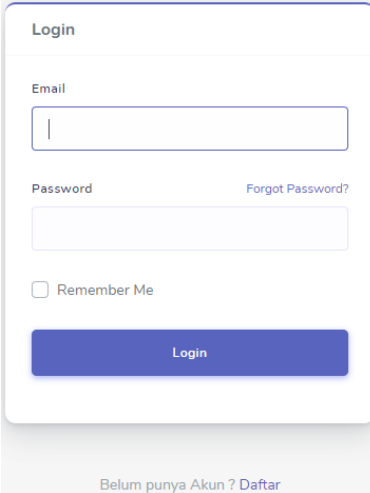
8

Kelamin, serta Nomor Telepon pengguna. Selanjutnya pengguna hanya perlu mengisi beberapa informasi tambahan yang meliputi sebagai berikut :

1. **Alamat Kantor**
2. **Provinsi**
3. **Kabupaten/Kota**
4. **Email**
5. **Foto Diri.** Pada bagian ini pengguna diminta untuk mengunggah file yang berupa gambar dari kartu identitas pengguna, dapat berupa KTP ataupun SIM.
6. **Password**
7. **Password Konfirmasi**

4 Halaman Login

Halaman Login merupakan salah satu halaman pada website INOVAKES yang memfasilitasi pengguna untuk masuk pada website INOVAKES bagi yang telah selesai mendaftarkan akun cukup dengan memasukkan Email dan Password. Untuk mengakses halaman ini pengguna cukup memilih tombol **LOGIN**, selanjutnya pengguna akan dialihkan ke halaman Login seperti tampak pada gambar di bawah.

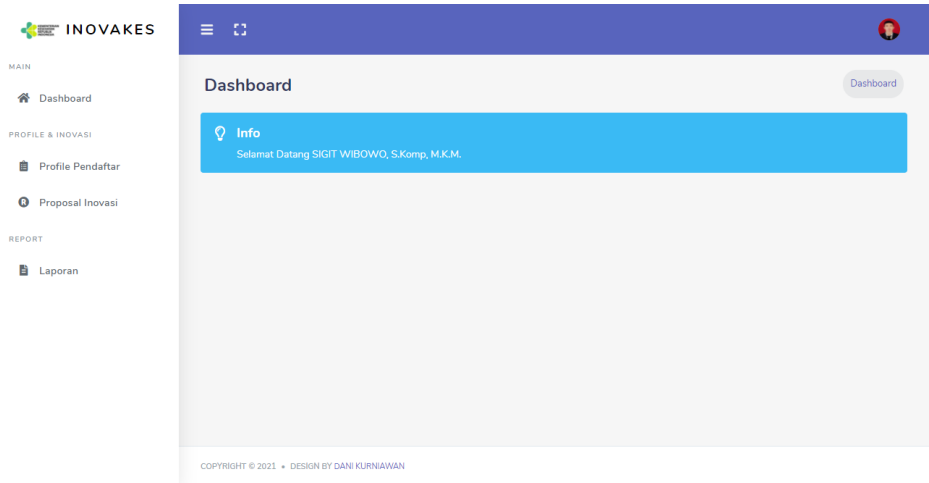


Gambar 4.1. Halaman Login

5

Dashboard



Betapa mudahnya mendapatkan informasi melalui website ketika pengguna berhasil login langsung disuguhkan dengan hasil rangkum informasi dari website tersebut. Seperti halnya website INOVAKES, dasboard website ini juga menampilkan informasi umum dari data yang berhasil direkam oleh website INOVAKES dari akun tersebut.



Gambar 5.1. Halaman Dashboard

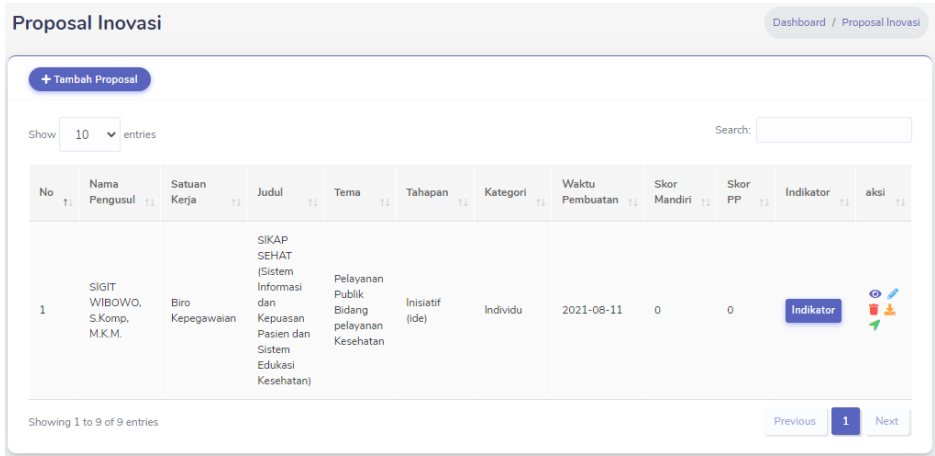
Fungsi tombol standar

Tabel 5.1. Daftar tombol standar

Ikon Tombol	Fungsi
	Minimize atau maximize menu yang terdapat pada bilah kiri halaman website
	Menampilkan halaman website dengan layar penuh dan mengembalikan ke tampilan normal

6 Proposal Inovasi

Di era teknologi informasi dimana segala hal menjadi lebih mudah dan dituntut untuk terus berbenah. Dengan adanya website INOVAKES dapat memudahkan dalam meningkatkan pelayanan dan tata kelola administrasi yang baik, serta meningkatkan kompetensi ASN di lingkungan Kementerian Kesehatan Republik Indonesia.



Gambar 6.1. Halaman Proposal Inovasi

Fungsi tombol pada halaman Proposal Inovasi

Tabel 6.1. Daftar tombol halaman Proposal Inovasi

Ikon Tombol	Nama Tombol	Fungsi
	Tambah Proposal	Menambahkan proposal inovasi baru
	Atur Indikator	Mengatur detail indikator pada baris terkait
	Detail	Melihat detail proposal inovasi pada baris terkait
	Edit	Mengubah detail proposal inovasi pada baris terkait
	Hapus	Menghapus proposal inovasi pada baris terkait
	Download Proposal	Mengunduh proposal inovasi pada baris terkait
	Kirim	Mengirim pengajuan proposal inovasi pada baris terkait

6.1. Mengajukan Proposal Inovasi

Dengan adanya website INOVAKES, ASN Kemenkes RI dapat mengajukan proposal inovasi dengan mudah melalui situs web ini. Berikut langkah-langkah mengajukan proposal inovasi sebagai berikut :

1. Klik tombol **Tambah Proposal**
Selanjutnya pengguna akan dialihkan ke halaman Tambah Proposal Inovasi seperti tampak pada gambar di bawah.

Jelaskan keterkaitan inovasi Anda dengan 6 pilar transformasi kesehatan, pemanfaatan teknologi dalam inovasi anda sebanyak 200 kata.

16. **Sumber Daya**

Penjelasan tentang sumber daya (keuangan, manusia atau lainnya) yang digunakan untuk melaksanakan inovasi, serta bagaimana keberlanjutan sumber daya yang digunakan dalam inovasi ini sebanyak 200 kata.

17. **Keterlibatan Pemangku Kepentingan**

Jelaskan pemangku kepentingan mana yang terlibat, dan apa peran dan kontribusi mereka dalam merancang, melaksanakan inovasi? sebanyak 200 kata.

18. **Proses Inovasi** yang dapat dijelaskan melalui alur Power Point

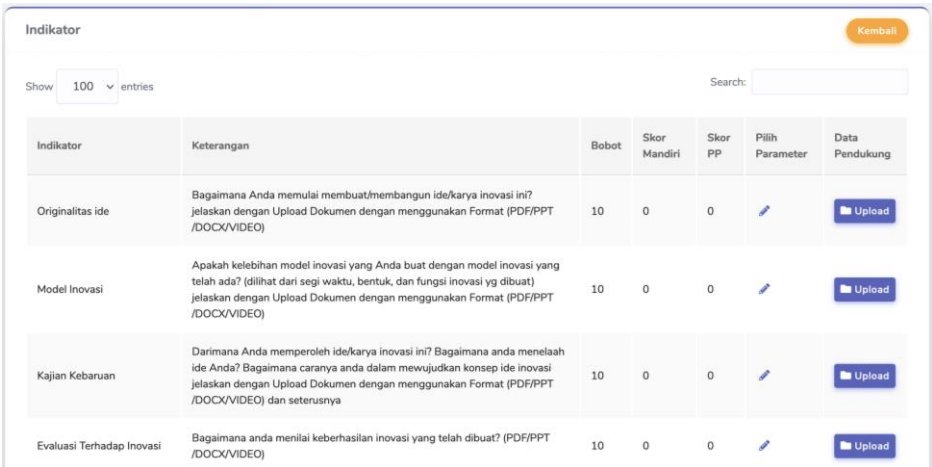
19. Klik tombol **SIMPAN**

6.2. **Mengatur Indikator Proposal Inovasi**

Setiap proposal inovasi pasti memiliki data ataupun bukti dukung dalam bentuk lain guna menguatkan kelayakan proposal inovasi untuk mendapatkan nilai terbaik. Untuk menyertakan bukti dukung pada proposal inovasi dapat dilakukan dengan beberapa langkah sebagai berikut :

1. Klik tombol **Indikator** pada baris terkait.

Selanjutnya pengguna akan dialihkan ke halaman indikator seperti tampak pada gambar dibawah.



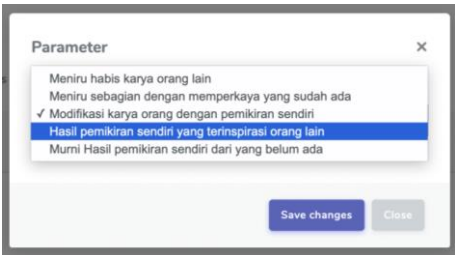
Gambar 6.3. Halaman Indikator Proposal Inovasi

Fungsi tombol pada halaman Indikator

Tabel 6.2. Daftar tombol halaman Indikator

Ikon Tombol	Nama Tombol	Fungsi
	Kembali	Kembali ke halaman Proposal Inovasi
	Pilih Parameter	Memilih parameter dari indikator pada baris terkait
	Upload	Mengunggah bukti pendukung dari indikator pada baris terkait

2. Klik tombol **Pilih Parameter** untuk memilih parameter pada indikator terkait sehingga sistem akan menampilkan pop up parameter seperi tampak pada **Gambar 6.4.**



Gambar 6.4. Pop Up Parameter

Selanjutnya pilih parameter yang sesuai dengan indikator terkait, lalu klik tombol **Save Changes**.

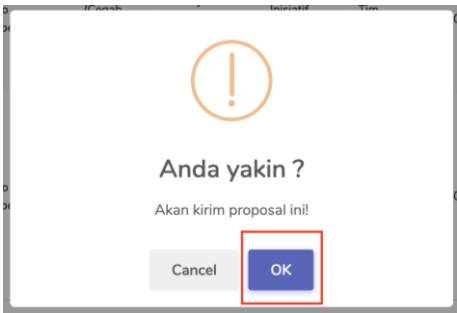
- 3. Setelah memilih parameter yang sesuai, selanjutnya upload bukti dukung yang menjelaskan kebenaran dari indikator yang dimaksud dengan cara memilih tombol **Upload**. Lalu Anda akan dialihkan ke halaman Tambah Bukti Pendukung seperti tampak pada gambar dibawah.

Gambar 6.5. Halaman Tambah Bukti Pendukung

Setelah sistem menampilkan Tambah Bukti Pendukung seperti tampak pada gambar diatas, isikan data yang diminta dan unggah dokumen bukti pendukung yang berekstensi doc, pdf, jpg, ataupun png yang sesuai pada kolom yang tersedia. Lalu klik **SIMPAN**.

6.3. Mengirim Proposal Inovasi

Setelah memastikan semua data yang dimasukkan sudah sesuai dan lengkap, Anda dapat mengirimkan pengajuan proposal inovasi dengan cara memilih tombol **Kirim**. Selanjutnya sistem akan menampilkan pop up konfirmasi apakah Anda yakin untuk mengirimkan pengajuan proposal inovasi atau tidak seperti tampak pada gambar dbawah.



Gambar 6.6. Pop up konfirmasi pengajuan proposan inovasi



KEMENTERIAN KESEHATAN REPUBLIK INDONESIA

Jl. H. R. Rasuna Said No. Kav. 4-9, Kuningan, Jakarta Selatan
12950